




Datenblatt Psi-Werte Fenster

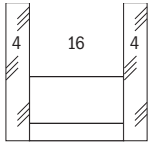
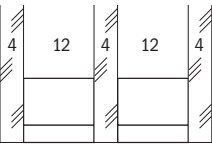
auf Basis messtechnischer Ermittlung der äquivalenten Wärmeleitfähigkeit der Abstandhalter

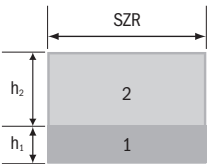
SWISSPACER[®]

SWISSPACER[®]

Vetrotech Saint-Gobain (International) AG
Zweigniederlassung Kreuzlingen
Sonnenwiesenstrasse 15
CH-8280 Kreuzlingen

Querschnitt	Produktname 	Abstandhalter Bauhöhe in mm 6,5	Material Thermisch verbesserte Aluminiumfolie	Dicke d in mm 1,0 0,020
-------------	--	------------------------------------	--	-------------------------------

Repräsentative Rahmenprofile		Metall mit thermischer Trennung	Kunststoff	Holz	Holz/Metall
Repräsentativer Psi-Wert Zweischeibiges Wärmedämmglas W/m ² K	 Zweischeiben-Isolierglas U _g =1,1 W/m ² K	0,047	0,039	0,039	0,042
Repräsentativer Psi-Wert Dreischeibiges Wärmedämmglas W/m ² K	 Dreischeiben-Isolierglas U _g =0,7 W/m ² K	0,042	0,037	0,037	0,040

Two Box Modell Kennwerte		Scheibenzwischenraum (SZR) in mm		$\lambda_{eq,2B}$ in W/mK	
		Für alle SZR verwendbar		Box 1 · h ₁ = 3 mm	Box 2 · h ₂ = 6,5 mm
				0,40	0,29

Erläuterungen

Die äquivalente Wärmeleitfähigkeit wurde nach der ift-Richtlinie WA-17/1 "Wärmetechnisch verbesserte Abstandhalter – Ermittlung der äquivalenten Wärmeleitfähigkeit durch Messung" ermittelt. Die damit berechneten repräsentativen linearen Wärmedurchgangskoeffizienten (repräsentative Psi-Werte) gelten für typische Rahmenprofile und Verglasungen für die Ermittlung des Wärmedurchgangskoeffizienten U_w von Fenstern. Sie wurden unter den in der ift-Richtlinie WA-08/2 „Wärmetechnisch verbesserte Abstandhalter – Teil 1: Ermittlung des repräsentativen Psi-Wertes für Fenster-rahmenprofile“ festgelegten Rahmenbedingungen (Rahmenprofile, Verglasung, Glaseinstand, Rückenüberdeckung, Primär- und Sekundärdichtstoff) ermittelt. Diese Richtlinie regelt auch den Gültigkeitsbereich und die Anwendung der repräsentativen Psi-Werte. Zur Vermeidung von Rundungsfehlern wurden die Psi-Werte im Datenblatt auf 0,001 W/mK angegeben. Das Verfahren zur rechnerischen Bestimmung der Psi-Werte hat eine Genauigkeit von ± 0,003 W/mK. Unterschiede von weniger als 0,005 W/mK sind nicht signifikant. Weitere Informationen sind dem Merkblatt 004/2008 "Kompass 'Warme Kante' für Fenster" des Bundesverband Flachglas zu entnehmen.

Ermittlung der Kennwerte durch:
Hochschule **Rosenheim**
University of Applied Sciences

